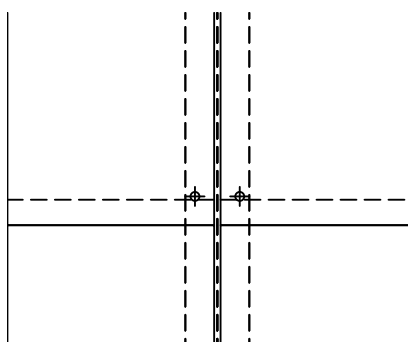


OPBYGNING

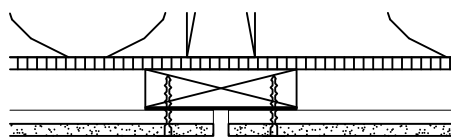
8 mm.	Equitone
2 mm.	EPDM bånd
25 mm.	Ventileret hulrum
8 mm.	Vindspærre

Opstalt af en hel plade

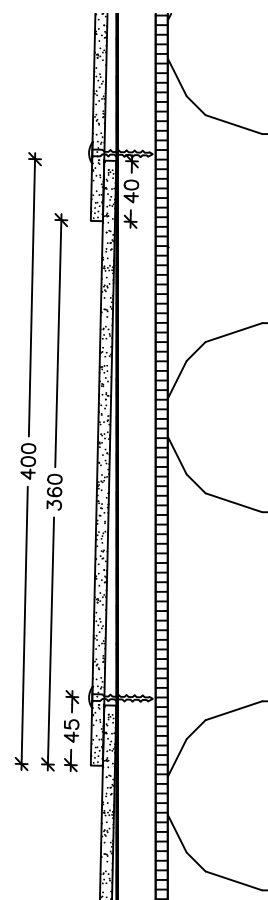
1:20



Opstalt ved lodret og vandret samling
1:5



Vandret snit ved pladesamling
1:5



Lodret snit ved pladesamling
1:5

MONTAGE PÅ KLINK:

Tegningen viser montage af EQUITONE 8 mm facadeplader ,
EQUITONE Tectiva, Multiboard Exterior.

Pladen er monteret som klink beklædning anbefalede modulmål
2M, 3M, 4M, 6M,

Pladen er monteret vandret (liggende) med lodretstående
afstandslisters.

Ventilation/afstandslisters:

op til 10 m bygningshøjde 20 mm
fra 10 - 20 m bygningshøjde 25 mm
over m bygningshøjde 35 mm.

Skrueafstand indeles efter 600 mm. målet må gerne tilpasses
efter pladelængde dog max 650 mm.

Pladeoverlæg for klink-montage er min 40 mm.

Skrueafstand fra kant:

Lodret 45 mm
Vandret 30 mm

Skrueafstand:

Lodret max 650 mm.
Vandret 650 mm.

Bistand i forbindelse med tegningsmateriale, tekniske spørgsmål og beregning af materialeforbrug er udelukkende vejledende. Etex Nordic A/S kan således ikke pålægges erstatningsansvar herfor.

Montage og fastgørelse (Klinkbeklædning)

EQUITONE
Fibre cement facade materials

Kometvej 36 - DK-6230 Rødekro
Tlf. 73 66 19 99
E-mail.: equitone-dk@etexgroup.com
www.equitone.dk